

SAFETY TIPS

For Drivers, Pedestrians, and Bicyclists

FOR DRIVERS:



- **STOP FOR PEDESTRIANS** at crosswalks and be careful when passing stopped vehicles.



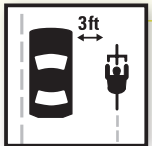
- **SLOW DOWN** and obey the posted speed limit.



- **YIELD TO PEDESTRIANS & CYCLISTS** when turning.



- **LOOK** before opening your door.




- **ALLOW 3 FEET** when passing bicyclists.

FOR PEDESTRIANS:



- **CROSS THE STREET AT MARKED CROSSWALKS** and intersections.



- **BEFORE CROSSING, LOOK** left, right, then left again.



- **USE PEDESTRIAN PUSHBUTTONS.**



- **BEGIN CROSSING THE STREET ON "WALK"** signal.




- **STAY VISIBLE AFTER DARK** and in bad weather.




- **WATCH OUT FOR TRUCKS AND BUSES** backing out of parking spaces and driveways.


FOR BICYCLISTS:




- **OBEY ALL REGULATORY SIGNS** and traffic lights.



- **NEVER RIDE AGAINST TRAFFIC.** Ride with traffic to avoid potential accidents.



- **USE HAND SIGNALS** to tell motorists what you intend to do.



- **RIDE IN A STRAIGHT LINE** to the right of traffic and about a car door width away from parked cars.



- **ALWAYS WEAR A HELMET.** Helmets dramatically reduce the risk of head injury in a bicycle accident.



- **USE LIGHTS AT NIGHT** and when visibility is poor.

STREET
SMART
BeStreetSmart.net

A public safety program of the District of Columbia, Maryland and Virginia

- **PEDESTRIANS AND CYCLISTS** should watch for turning vehicles.
- **MOTORISTS MUST YIELD** to cyclists and pedestrians when turning.

CONSEJOS PARA LA SEGURIDAD

de los conductores, peatones y ciclistas

CONDUCTORES:



- Deténganse en los cruces peatonales y **CEDAN EL PASO A LOS PEATONES** y tengan cuidado cuando pasen a los vehículos estacionados.



- **DISMINUYAN LA VELOCIDAD Y OBEDEZCAN** los límites de velocidad.



- **LOS CONDUCTORES DEBEN CEDER EL PASO A PEATONES Y CICLISTA** cuando doblan.



- **MIREN ANTES DE ABRIR LA PUERTA.**




- **MANTÉNGANSE A TRES PIES DE DISTANCIA** cuando se adelanten a un ciclista.

PEATONES:



- **CRUCEN LA CALLE POR LAS LÍNEAS PEATONALES** e intersecciones.



- **ANTES DE CRUZAR, MIREN** hacia la izquierda, a la derecha y otra vez a la izquierda.



- **UTILICEN EL BOTÓN PARA CRUCE DE PEATONES.**



- Comiencen a cruzar la calle **CUANDO LA SEÑAL LO INDIQUE** (Walk).




- **MANTÉNGANSE VISIBLES** cuando es de noche y durante el mal tiempo.

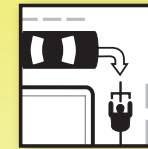


- **ESTÉN ATENTOS A LOS CAMIONES Y AUTOBUSES QUE SALEN EN MARCHA ATRÁS** de estacionamientos y caminos de entrada a las viviendas.


CICLISTAS:




- **OBEDEZCAN TODAS LAS SEÑALES** y semáforos.



- **NUNCA VAYAN EN CONTRA DEL TRÁFICO.** Vayan en el sentido del tráfico para evitar accidentes.




- **HAGAN SEÑAS CON LAS MANOS** para indicar a los conductores lo que piensan hacer.



- **DESPLÁCENSE EN LÍNEA RECTA A LA DERECHA DEL TRÁFICO** y a una distancia de los automóviles estacionados, equivalente al ancho de la puerta del automóvil.



- **USE SIEMPRE EL CASCO.** El riesgo de heridas a la cabeza en accidentes de bicicletas disminuye significativamente con el uso del casco.



- **USE LUCES DURANTE LA NOCHE** y cuando haya poca visibilidad.

STREET
SMART

BeStreetSmart.net

Un programa de seguridad pública del Distrito de Columbia,
Maryland y Virginia

- **LOS PEATONES Y CICLISTAS** deben estar atentos a los vehículos que doblan.
- **LOS CONDUCTORES** deben ceder el paso a peatones y ciclista cuando doblan.